



esavision
TECHNOLOGY

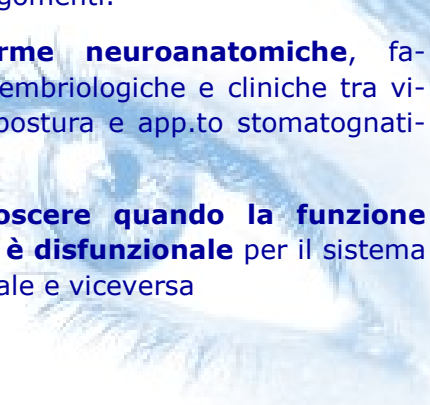
ESAME VISUO POSTURALE

Ruolo del sistema visivo nelle disfunzioni posturali e stomatognatiche

Tre moduli per avere autonomia clinica visuo posturale e collaborare con gli specialisti che si occupano di posturologia

Connessione tra i sistemi

- ◆ In che modo **la visione influenza la postura**, la bocca e viceversa su tanti utili argomenti.
- ◆ **Conferme neuroanatomiche**, fasciali, embriologiche e cliniche tra visione posturale e app.to stomatognatico
- ◆ **Riconoscere quando la funzione visiva è disfunzionale** per il sistema posturale e viceversa



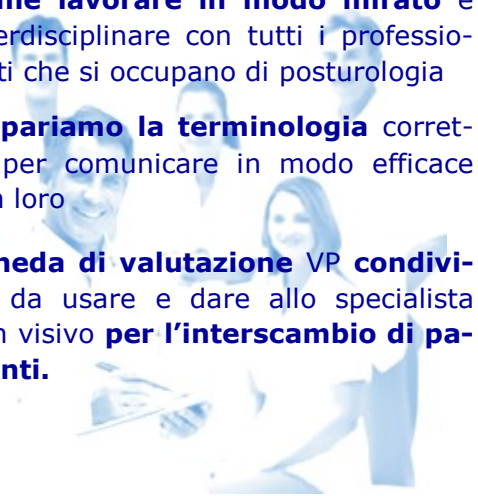
Ottica Oftalmica

- ◆ Indicazioni sulla **centratare delle lenti** ed in caso di posizione anomala del capo (PAC)
- ◆ **L'esame della vista** con attenzione Visuo Posturale (VP)
- ◆ Test VP per **valutare la** lunghezza del corridoio di **progressione** in funzione dell'atteggiamento posturale
- ◆ **Lenti multifocali e disfunzioni cervicali**: scegliere la lente e la potenza adeguata del prisma di bilanciamento contenuto nelle progressive



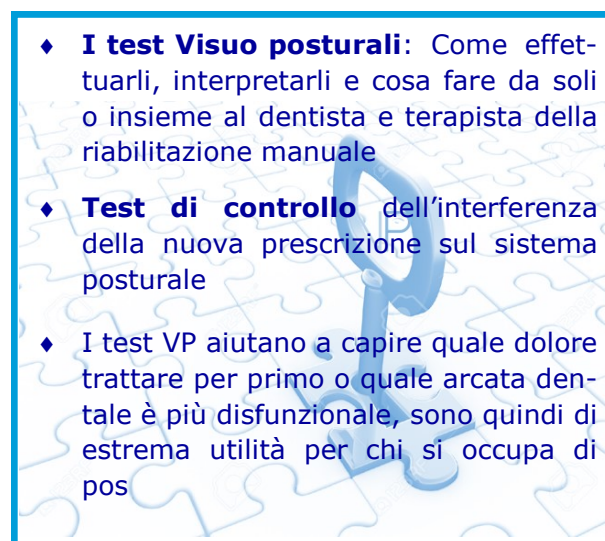
Multidisciplinarietà

- ◆ **Come lavorare in modo mirato** e interdisciplinare con tutti i professionisti che si occupano di posturologia
- ◆ **Impariamo la terminologia** corretta per comunicare in modo efficace con loro
- ◆ **Scheda di valutazione VP condivisa** da usare e dare allo specialista non visivo **per l'interscambio di pazienti**.



Clinica Visuo Posturale

- ◆ **I test Visuo posturali**: Come effettuarli, interpretarli e cosa fare da soli o insieme al dentista e terapeuta della riabilitazione manuale
- ◆ **Test di controllo** dell'interferenza della nuova prescrizione sul sistema posturale
- ◆ I test VP aiutano a capire quale dolore trattare per primo o quale arcata dentale è più disfunzionale, sono quindi di estrema utilità per chi si occupa di pos



Docente: Dr. Luca Giannelli e i tutor della scuola di clinica neuro visuo posturale

Il corso VANTA TUTTE le Edizioni SOLD OUT— Esavision 045 835 2451